




## ■ So finden Sie zu AS Consulting & Service GmbH

### VOM OSTBAHNHOF

den erreichen Sie mit  Bahn und 

Tram 


 54, 55, 100, 145, 152, 155, 187

Ihr Weg zu AS Consulting & Service GmbH  
zu Fuß gut 10 min. 

Ausgang Friedenstraße/Kultfabrik nehmen  
(dies ist der Hinterausgang des Ostbahnhofes).  
Wenn Sie vom Untergeschoss des  
Ostbahnhofes hochkommen, bitte rechts  
abbiegen in die Friedenstraße.

- Normaler Weg:  
Gehen Sie bitte vor bis zur Rosenheimer  
Straße, dort links. Genau gegenüber der  
Shell Tankstelle geht es links zu AS  
(Rosenheimer Straße 143d),  
Gebäude im Innenhof links.


- Abkürzung:  
Gehen Sie bitte rechts die Friedenstraße bis  
Sie nach ca. 250 Metern auf der linken Seite  
den Durchgang 'Optimolwerke', (3 schmale  
gelbe Torbögen) erreichen. Dort hindurch  
und das Gelände bis zum Ende passieren bis  
Sie rechts vor dem Lokal "brickhouse" über  
die Eisentreppe hoch in unseren Innenhof  
gelangen.  
Sie finden AS Consulting & Service GmbH auf  
der rechten Seite des Innenhofes  
(Gebäude Rosenheimer Str. 143d im 6. Stock)


mit dem Bus (Vorderausgang Ostbahnhof)  
55 (Richtung Emdenstr.),  
145 (Richtung Fasangarten ),  
155 (Richtung Waldperlach ):  
3 Stationen bis zur Anzinger Str.  
dann wenige Meter zurück - genau gegenüber  
der Shell Tankstelle  geht es rechts zu  
AS (Rosenheimer Straße 143d), Gebäude im  
Innenhof links

### VOM KARL-PREISS-PLATZ

erreichbar mit der 

 55, 144, 145, 155

Ihr Weg zu AS Consulting & Service GmbH  
zu Fuß in 10 min. (ca. 800 Meter) 

auf der Rosenheimer Str. stadteinwärts, über  
die Anzinger Str. drüber und dann gegenüber  
der Shell Tankstelle  geht es rechts zu AS  
(Rosenheimer Straße 143d), Gebäude im  
Innenhof links


mit dem Bus 55, 145, 155 (alle Richtung  
Ostbahnhof) stadteinwärts 1 Station bis zur  
Anzinger Str.  
dann wenige Meter weiter geradeaus - genau  
gegenüber der Shell Tankstelle  geht es  
rechts zu AS (Rosenheimer Straße 143d),  
Gebäude im Innenhof links

Wenn Sie mit dem Auto kommen, finden Sie die  
Anfahrtsbeschreibung auf Seite 2.





## ■ So finden Sie zu AS Consulting & Service GmbH



Ein guter Anhaltspunkt uns zu finden ist die große orange Kugel auf dem Vordergebäude in der Rosenheimer Str. 143d, AS Consulting & Service GmbH befindet sich -etwas ruhiger gelegen- im Gebäude mit dem Eingang im Innenhof.


Wenn Sie mit öffentlichen Verkehrsmitteln kommen, finden Sie die Anfahrtsbeschreibung auf Seite 1.

### MIT DEM PKW

**Vom Münchner Norden kommend**  
(zB. Flughafen) fahren Sie in München in Richtung Mittlerer Ring /München Ost (B2R).

- Im Tunnel Innsbrucker Ring, bitte Abfahrt Richtung Neuperlach/Giesing nehmen (= Ampfinger Straße)
- Ampfinger Straße wird zur Aschheimer Straße
- Rechts in die Anzinger Straße abbiegen
- Rechts in die Rosenheimer Straße abbiegen

**Von München Zentrum kommend**  
fahren Sie ab Isartor in Richtung Deutsches Museum

- auf der Zweibrückenstraße Richtung Morassistraße
- Über die Ludwigsbrücke, dort rechts halten und
- Rechts in die Rosenheimer Straße einbiegen, AS Consulting & Service GmbH liegt auf der linken Straßenseite, deshalb
- bei Sankt-Martin-Straße (nach der Shell-Tankstelle)  wenden und auf der Rosenheimer Straße zurückfahren

Im Innenhof (Rosenheimer Str. 143d) gibt es ein Parkhaus. Sie ziehen bei der Einfahrt ein Parkticket und fahren auf Ebene 14 (Parkplätze 286-295). Das Parken ist kostenpflichtig (€ 1,50 / Stunde).



Unser Tipp:  
Sie können kostengünstig (Euro 3 / Tag) auf dem Gelände der Optimolwerke (gleich um die Ecke) parken. Von der Rosenheimer Str. kommend rechts in die Friedenstraße fahren und dann gleich wieder rechts die Einfahrt ins Optimolgelände nehmen und das Auto dort abstellen. AS Consulting & Service GmbH erreichen Sie dann schnell über die Eisen-  
treppe am Ende des Parkgeländes rechts. (Gebäude Rosenheimer Str. 143d / 6. Stock)

